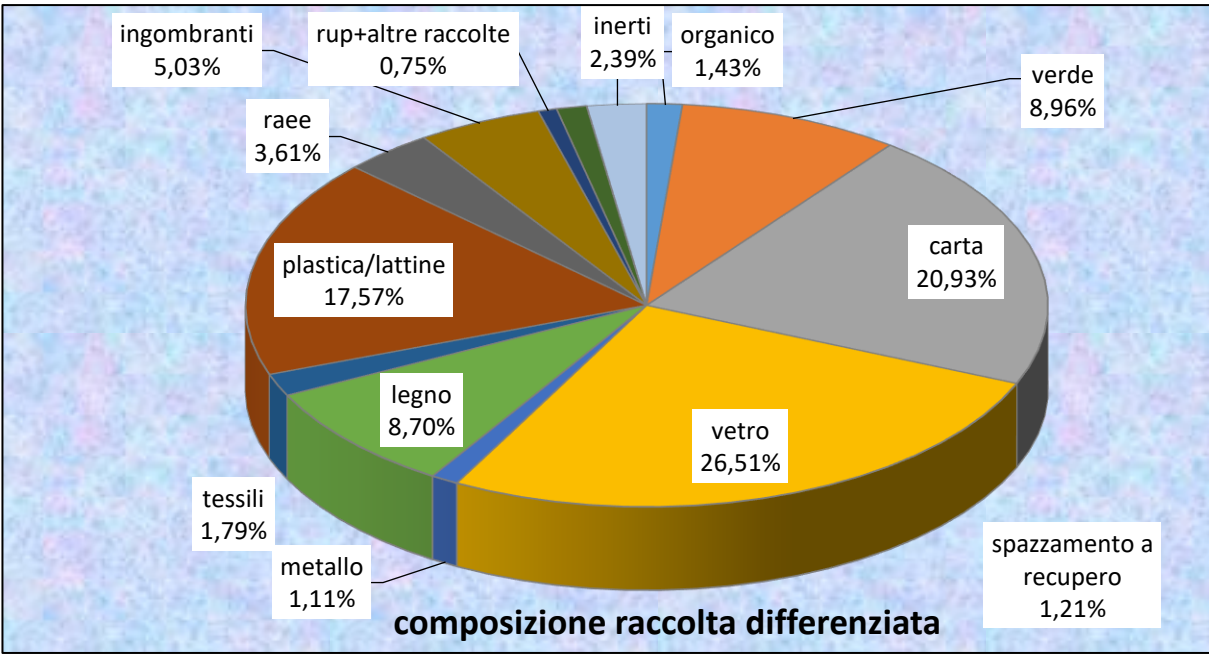
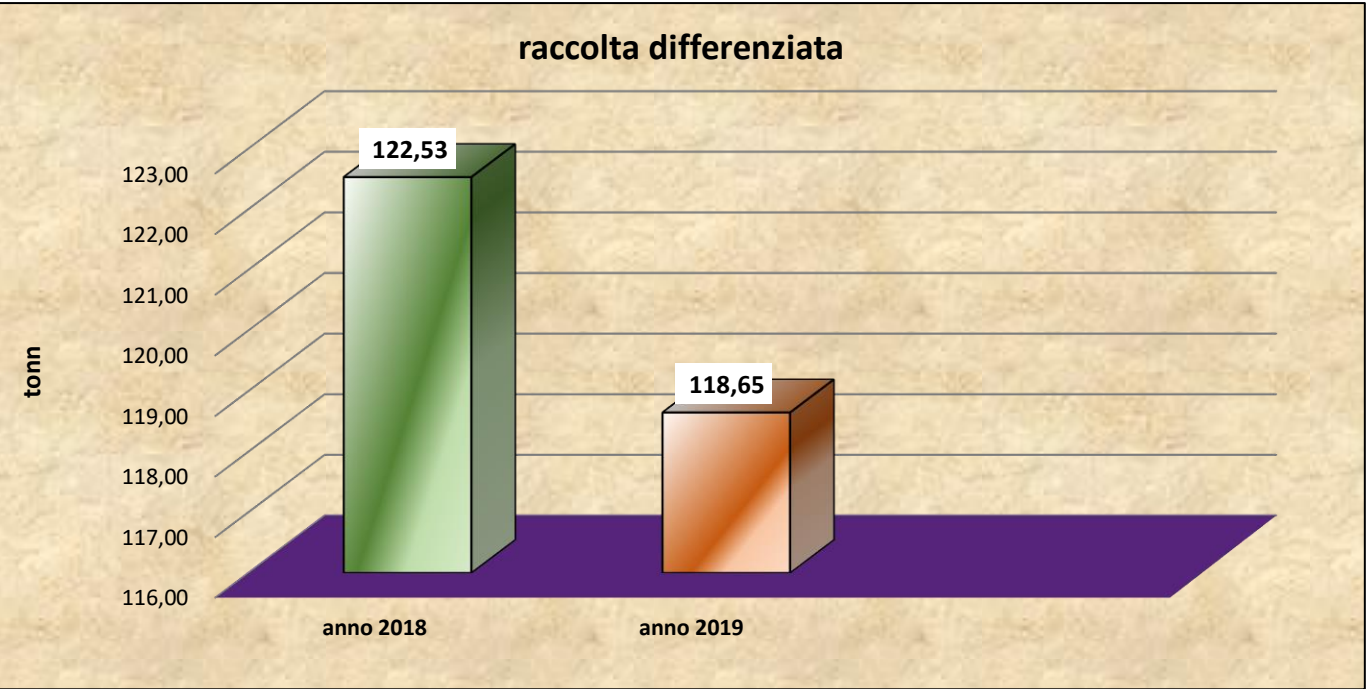


MESE	totale raccolta differenziata	% raccolta differenziata	totale indifferenziato	totale rifiuti
	tonn	%	tonn	tonn
gennaio	8,24	35,49%	14,98	23,22
febbraio	7,71	33,14%	15,56	23,27
marzo	8,32	34,79%	15,60	23,92
aprile	7,67	30,18%	17,76	25,43
maggio	8,80	32,87%	17,98	26,78
giugno	9,21	34,71%	17,32	26,53
luglio	15,97	37,39%	26,74	42,72
agosto	18,14	43,56%	23,51	41,65
settembre	7,61	27,54%	20,03	27,64
ottobre	11,01	35,68%	19,84	30,84
novembre	9,06	34,89%	16,90	25,96
dicembre	6,89	27,51%	18,17	25,06
totale	118,65	34,59%	224,39	343,03

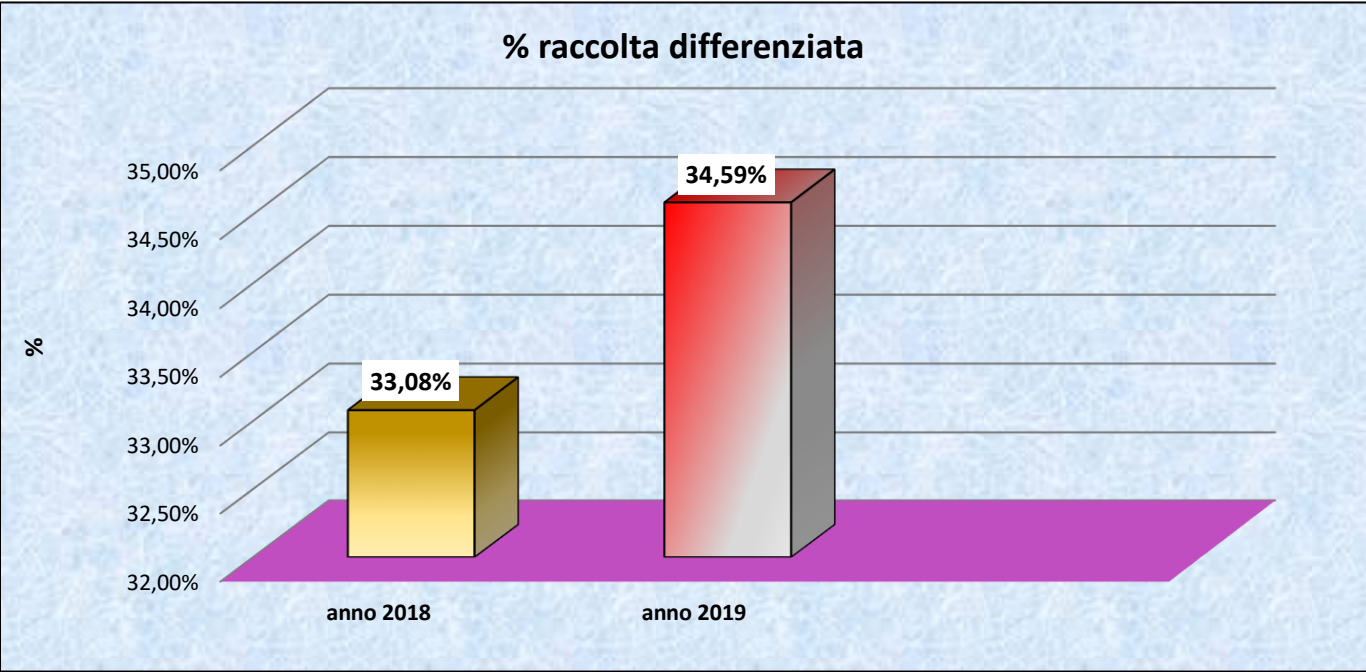


MESE	organico	verde	carta	vetro	metallo	legno	tessili	plastica/lat tine	raee	ingombrant i	rup+altre raccolte	spazzamento a recupero	inerti	AUTOCO MPOSTAG GIO
	tonn	tonn	tonn	tonn	tonn	tonn	tonn	tonn	tonn	tonn	tonn	tonn	tonn	tonn
gennaio	0,00	0,28	2,05	2,75	0,04	0,27	0,10	2,02	0,25	0,38	0,09	0,00	0,00	
febbraio	0,00	0,44	2,21	2,09	0,11	0,41	0,11	1,55	0,26	0,40	0,01	0,00	0,13	
marzo	0,00	0,55	1,75	2,57	0,01	0,55	0,15	1,51	0,47	0,62	0,14	0,00	0,00	
aprile	0,00	0,14	1,77	2,02	0,28	0,64	0,04	1,65	0,30	0,60	0,06	0,00	0,16	
maggio	0,00	0,06	1,76	3,27	0,14	0,36	0,11	1,65	0,49	0,39	0,16	0,00	0,41	
giugno	0,00	0,14	1,60	2,04	0,17	1,36	0,50	1,87	0,48	0,38	0,03	0,00	0,64	
luglio	1,70	0,14	4,04	5,32	0,00	1,20	0,17	2,58	0,15	0,61	0,07	0,00	0,00	
agosto	0,00	6,36	2,10	3,60	0,14	0,56	0,05	1,86	0,66	0,45	0,08	1,44	0,86	
settembre	0,00	0,06	1,44	1,56	0,16	1,09	0,25	1,60	0,70	0,50	0,08	0,00	0,17	
ottobre	0,00	1,66	2,47	2,57	0,16	1,45	0,27	1,33	0,13	0,72	0,04	0,00	0,21	
novembre	0,00	0,02	1,99	1,87	0,06	1,51	0,29	1,84	0,37	0,77	0,07	0,00	0,26	
dicembre	0,00	0,79	1,65	1,80	0,04	0,92	0,08	1,40	0,03	0,14	0,06	0,00	0,00	
totale	1,70	10,63	24,83	31,45	1,32	10,33	2,12	20,85	4,28	5,96	0,89	1,44	2,84	0,00

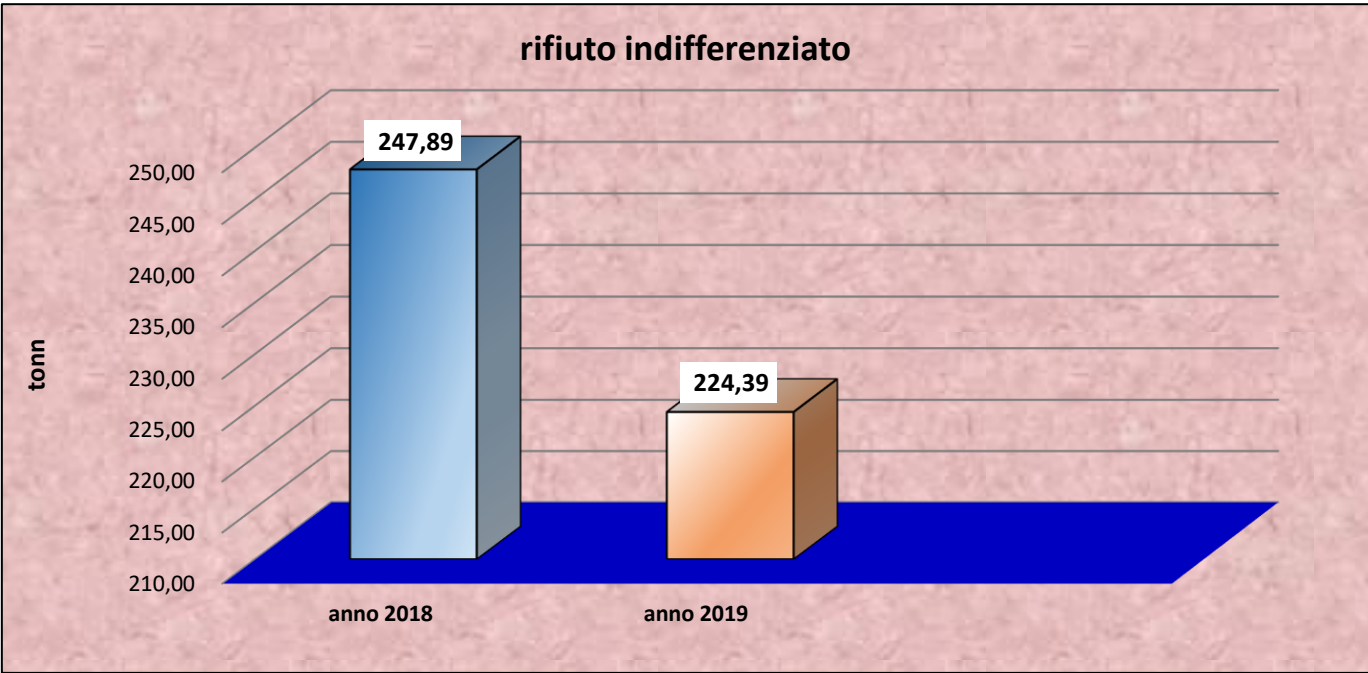
raccolta differenziata	anno 2018	anno 2019	
	tonn	tonn	tonn
gennaio	9,26	8,24	
febbraio	7,70	7,71	
marzo	8,58	8,32	
aprile	8,97	7,67	
maggio	9,85	8,80	
giugno	12,78	9,21	
luglio	15,11	15,97	
agosto	11,50	18,14	
settembre	9,79	7,61	
ottobre	10,96	11,01	
novembre	9,32	9,06	
dicembre	8,72	6,89	
totale	122,53	118,65	



% raccolta differenziata	anno 2018	anno 2019	
	%	%	%
gennaio	31,58%	35,49%	
febbraio	33,22%	33,14%	
marzo	31,63%	34,79%	
aprile	30,52%	30,18%	
maggio	32,29%	32,87%	
giugno	39,72%	34,71%	
luglio	33,89%	37,39%	
agosto	28,65%	43,56%	
settembre	34,06%	27,54%	
ottobre	36,05%	35,68%	
novembre	32,40%	34,89%	
dicembre	33,39%	27,51%	
totale	33,08%	34,59%	



rifiuto indifferenziato	anno 2018	anno 2019	
	tonn	tonn	tonn
gennaio	20,06	14,98	
febbraio	15,48	15,56	
marzo	18,54	15,60	
aprile	20,42	17,76	
maggio	20,66	17,98	
giugno	19,39	17,32	
luglio	29,47	26,74	
agosto	28,64	23,51	
settembre	18,95	20,03	
ottobre	19,45	19,84	
novembre	19,44	16,90	
dicembre	17,39	18,17	
totale	247,89	224,39	



totale rifiuti	anno 2018	anno 2019	
	tonn	tonn	tonn
gennaio	29,32	23,22	
febbraio	23,19	23,27	
marzo	27,12	23,92	
aprile	29,39	25,43	
maggio	30,51	26,78	
giugno	32,16	26,53	
luglio	44,58	42,72	
agosto	40,14	41,65	
settembre	28,74	27,64	
ottobre	30,41	30,84	
novembre	28,75	25,96	
dicembre	26,11	25,06	
totale	370,42	343,03	

