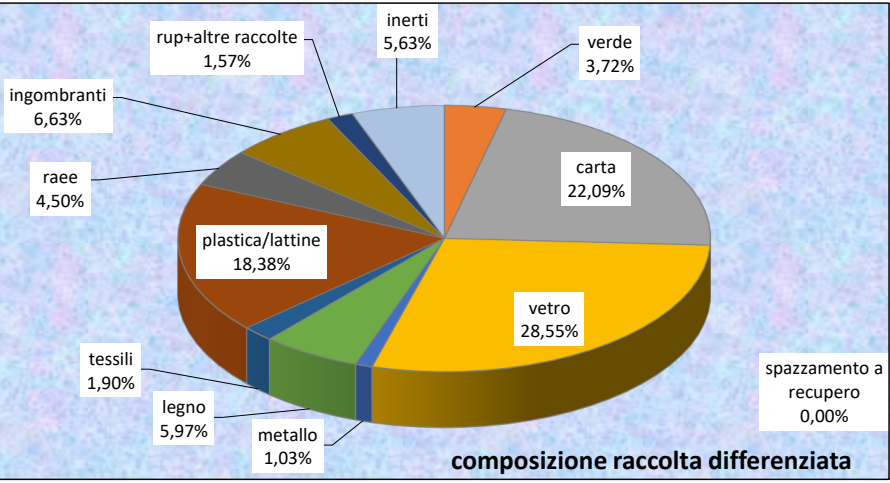


MESE	totale raccolta differenziata	% raccolta differenziata	totale indifferenzia to	totale rifiuti
	tonn	%	tonn	tonn
gennaio	7,54	35,59%	13,65	21,19
febbraio	7,71	36,40%	13,47	21,17
marzo	7,51	31,34%	16,45	23,96
aprile	8,76	36,66%	15,13	23,89
maggio	6,36	27,20%	17,03	23,39
giugno	13,29	44,78%	16,38	29,67
luglio	8,95	35,51%	16,25	25,20
agosto	11,80	36,02%	20,97	32,77
settembre	10,57	38,13%	17,15	27,71
ottobre	8,99	38,47%	14,38	23,37
novembre	6,98	31,63%	15,08	22,06
dicembre	8,30	38,86%	13,05	21,35
totale	106,75	36,10%	188,99	295,74



MESE	organico	verde	carta	vetro	metallo	legno	tessili	plastica/lat tine	raee	ingombrant i	rup+altre raccolte	spazzamento a recupero	inerti	AUTOCO MPOSTAG GIO	indifferen ziato
	tonn	tonn	tonn	tonn	tonn	tonn	tonn	tonn	tonn	tonn	tonn	tonn	tonn	tonn	
gennaio	0,00	1,32	1,26	1,98	0,01	1,05	0,06	1,21	0,11	0,54	0,00	0,00	0,00		
febbraio	0,00	0,24	1,53	1,97	0,04	0,54	0,18	1,35	1,17	0,56	0,14	0,00	0,00		
marzo	0,00	0,42	2,07	1,82	0,03	0,32	0,20	1,72	0,16	0,76	0,01	0,00	0,00		
aprile	0,00	0,14	2,46	2,25	0,18	0,43	0,18	1,67	0,45	0,71	0,29	0,00	0,00		
maggio	0,00	0,14	1,58	1,57	0,04	0,20	0,13	1,51	0,66	0,46	0,06	0,00	0,00		
giugno	0,00	0,19	2,32	3,01	0,10	0,65	0,27	1,54	0,25	0,60	0,34	0,00	4,00		
luglio	0,00	0,01	2,26	3,37	0,18	0,36	0,16	1,48	0,40	0,48	0,03	0,00	0,20		
agosto	0,00	0,17	2,37	3,89	0,25	0,37	0,21	2,85	0,28	0,74	0,00	0,00	0,69		
settembre	0,00	0,41	2,10	3,23	0,14	0,77	0,17	1,63	0,60	0,82	0,18	0,00	0,52		
ottobre	0,00	0,27	1,65	2,70	0,03	0,76	0,16	1,86	0,22	0,70	0,04	0,00	0,60		
novembre	0,00	0,25	2,15	2,47	0,00	0,11	0,07	1,30	0,09	0,19	0,35	0,00	0,00		
dicembre	0,00	0,41	1,82	2,22	0,09	0,82	0,24	1,50	0,41	0,53	0,24	0,00	0,00		
totale	0,00	3,98	23,58	30,48	1,10	6,38	2,03	19,62	4,80	7,08	1,68	0,00	6,01	0,00	
% incidenza sulla produzione totale dei rifiuti	0,00%	1,34%	7,97%	10,31%	0,37%	2,16%	0,69%	6,64%	1,62%	2,39%	0,57%	0,00%	2,03%	0,00%	63,90%

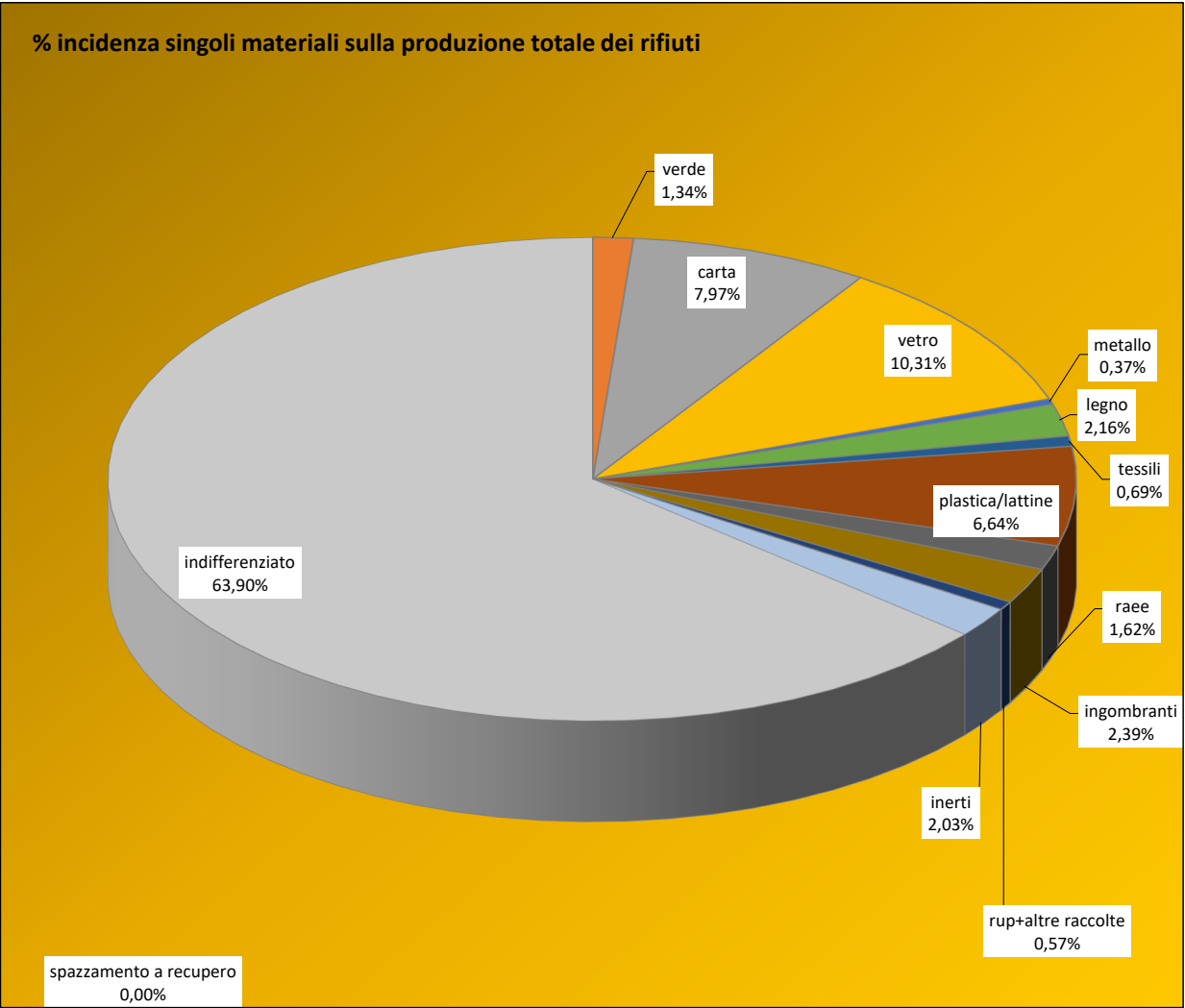
attenzione: inseriti i dati sugli abitanti residenti ed equivalenti approvati dal CADOS con Delibera 7 del 18/06/2020

DATO ABITANTI residenti 878 dato Cados abitanti residenti 2019

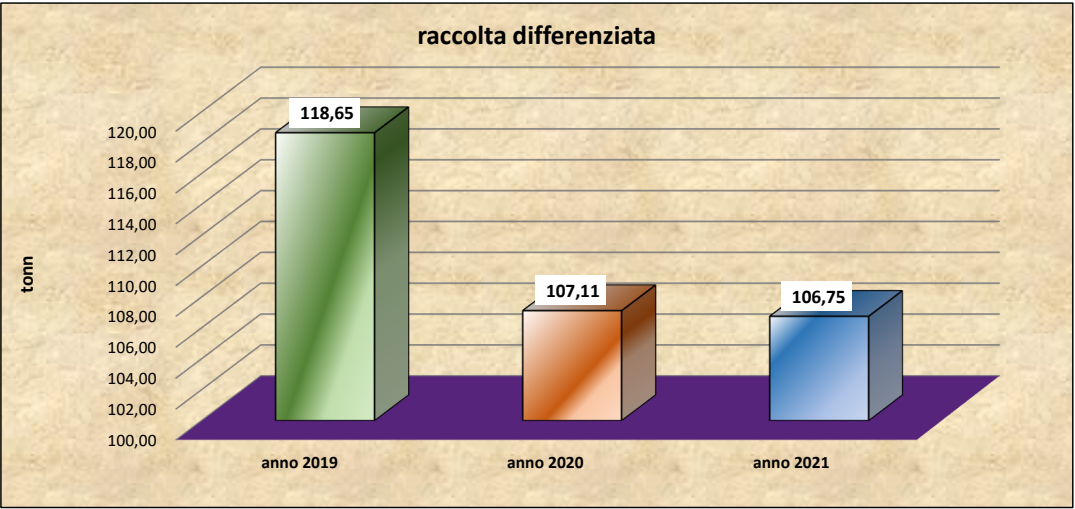
dati produzione pro capite COMUNALI		dati produzione pro capite MEDIA REGIONALE dati anno 2018	obiettivi piano regionale per Consorzio Area Vasta anno 2020
materiale	kg/ab - proiezione a fine anno	kg/ab/anno	kg/ab
carta	26,86	64,02	
plastica	22,35	19,39	
vetro	34,72	30,07	
organico	-	61,17	> 70 Kg/ab/anno
verde	4,53	32,68	> 40 kg/ab/anno
indifferenziato	215,25	193	159
RIFIUTI TOTALI	336,83	498	455
% raccolta differenziata	36,10%	61,20%	65%
RACCOLTA DIFFERENZIATA	121,58	305	

DATO ABITANTI equivalenti 1.003 dato Cados abitanti equivalenti 2020

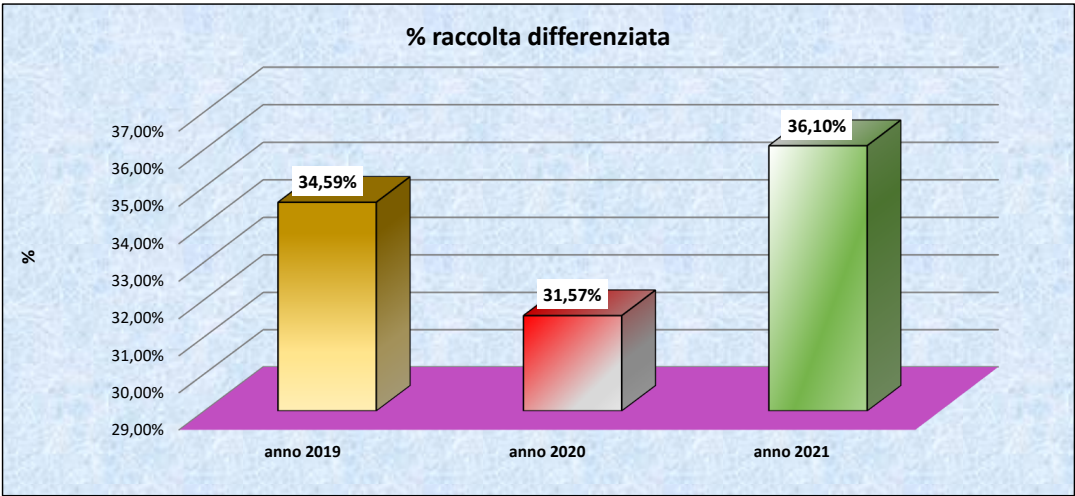
dati produzione pro capite COMUNALI		dati produzione pro capite MEDIA REGIONALE dati anno 2018	obiettivi piano regionale per Consorzio Area Vasta anno 2020
materiale	kg/ab - proiezione a fine anno	kg/ab/anno	kg/ab
carta	23,51	64,02	
plastica	19,57	19,39	
vetro	30,39	30,07	
organico	-	61,17	> 70 Kg/ab/anno
verde	3,96	32,68	> 40 kg/ab/anno
indifferenziato	188,42	193	159
RIFIUTI TOTALI	294,85	498	455
% raccolta differenziata	36,10%	61,20%	65%
RACCOLTA DIFFERENZIATA	106,43	305	



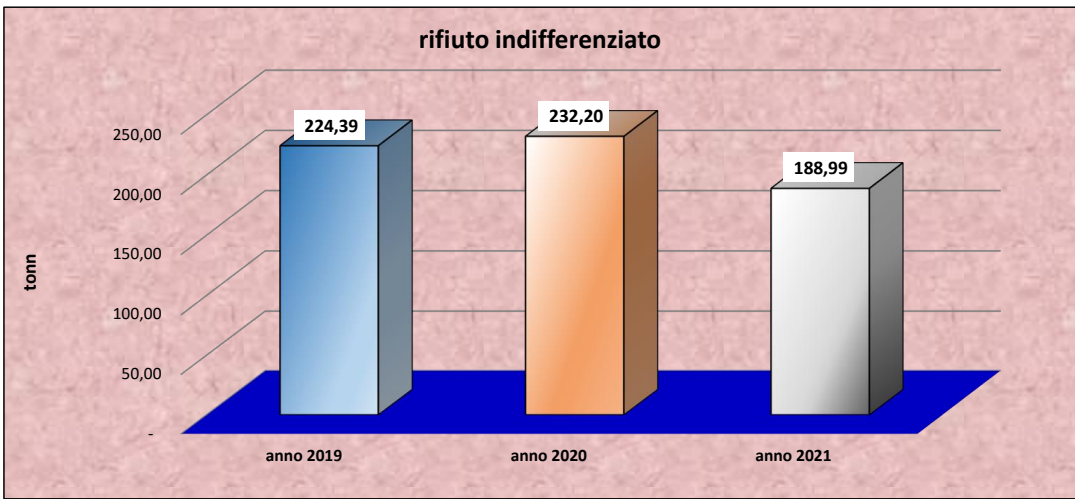
raccolta differenziata	anno 2019	anno 2020	anno 2021
	tonn	tonn	tonn
gennaio	8,24	8,30	7,54
febbraio	7,71	8,61	7,71
marzo	8,32	7,46	7,51
aprile	7,67	6,97	8,76
maggio	8,80	8,88	6,36
giugno	9,21	10,34	13,29
luglio	15,97	10,20	8,95
agosto	18,14	10,37	11,80
settembre	7,61	10,37	10,57
ottobre	11,01	7,93	8,99
novembre	9,06	9,69	6,98
dicembre	6,89	7,97	8,30
totale	118,65	107,11	106,75



% raccolta differenziata	anno 2019	anno 2020	anno 2021
	%	%	%
gennaio	35,49%	32,47%	35,59%
febbraio	33,14%	36,87%	36,40%
marzo	34,79%	29,34%	31,34%
aprile	30,18%	27,42%	36,66%
maggio	32,87%	33,94%	27,20%
giugno	34,71%	34,06%	44,78%
luglio	37,39%	34,63%	35,51%
agosto	43,56%	32,65%	36,02%
settembre	27,54%	36,63%	38,13%
ottobre	35,68%	25,90%	38,47%
novembre	34,89%	25,58%	31,63%
dicembre	27,51%	31,97%	38,86%
TOTALE	34,59%	31,57%	36,10%



rifiuto indifferenziato	anno 2019	anno 2020	anno 2021
	tonn	tonn	tonn
gennaio	14,98	17,26	13,65
febbraio	15,56	14,74	13,47
marzo	15,60	17,97	16,45
aprile	17,76	18,45	15,13
maggio	17,98	17,29	17,03
giugno	17,32	20,03	16,38
luglio	26,74	19,26	16,25
agosto	23,51	21,40	20,97
settembre	20,03	17,94	17,15
ottobre	19,84	22,70	14,38
novembre	16,90	28,20	15,08
dicembre	18,17	16,97	13,05
totale	224,39	232,20	188,99



totale rifiuti	anno 2019	anno 2020	anno 2021
	tonn	tonn	tonn
gennaio	23,22	25,56	21,19
febbraio	23,27	23,35	21,17
marzo	23,92	25,43	23,96
aprile	25,43	25,41	23,89
maggio	26,78	26,18	23,39
giugno	26,53	30,37	29,67
luglio	42,72	29,46	25,20
agosto	41,65	31,78	32,77
settembre	27,64	28,31	27,71
ottobre	30,84	30,63	23,37
novembre	25,96	37,90	22,06
dicembre	25,06	24,94	21,35
totale	343,03	339,31	295,74

