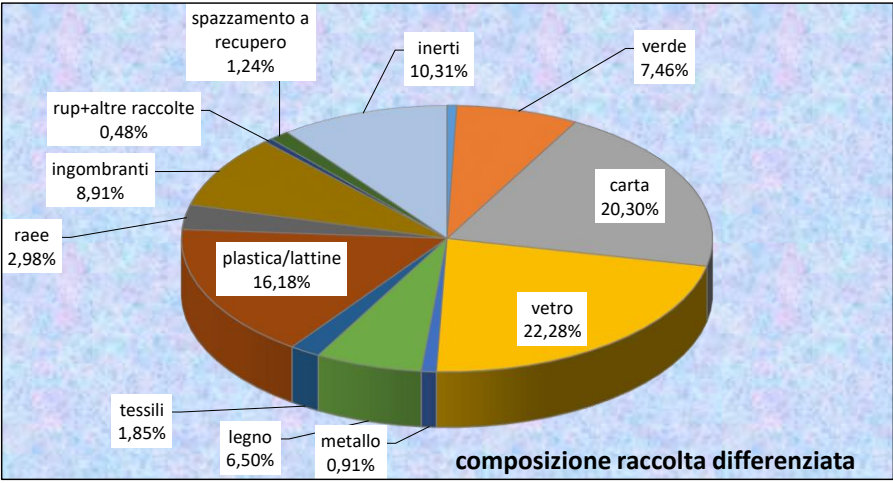


MESE	totale raccolta differenziata	% raccolta differenziata	totale indifferenzia to	totale rifiuti
	tonn	%	tonn	tonn
gennaio	8,19	32,12%	17,31	25,50
febbraio	7,18	37,28%	12,08	19,26
marzo	8,21	40,70%	11,97	20,18
aprile	12,88	52,13%	11,83	24,70
maggio	7,40	33,46%	14,72	22,12
giugno	19,77	59,49%	13,46	33,22
luglio	10,85	41,00%	15,62	26,47
agosto	12,72	37,18%	21,49	34,20
settembre	10,59	42,97%	14,05	24,64
ottobre	6,98	32,50%	14,50	21,49
novembre	14,85	50,71%	14,43	29,28
dicembre	7,43	35,36%	13,58	21,01
totale	127,05	42,06%	175,05	302,10



MESE	organico	verde	carta	vetro	metallo	legno	tessili	plastica/lat tine	raee	ingombrant i	rup+altre raccolte	spazzamento a recupero	inerti	AUTOCO MPOSTAG GIO	indifferen ziato
	tonn	tonn	tonn	tonn	tonn	tonn	tonn	tonn	tonn	tonn	tonn	tonn	tonn	tonn	
gennaio	0,00	0,06	1,80	2,08	0,09	0,94	0,21	1,61	0,61	0,76	0,04	0,00	0,00		
febbraio	0,00	0,17	1,75	1,92	0,10	0,86	0,28	1,05	0,14	0,58	0,03	0,00	0,29		
marzo	0,00	0,09	2,34	1,96	0,05	0,54	0,16	1,69	0,25	0,87	0,12	0,00	0,15		
aprile	0,00	0,07	1,62	2,36	0,06	1,11	0,21	1,83	0,28	5,32	0,02	0,00	0,00		
maggio	0,00	0,26	1,74	2,46	0,08	0,53	0,23	1,51	0,09	0,27	0,01	0,00	0,22		
giugno	0,00	0,48	2,70	1,74	0,09	0,41	0,19	1,41	0,69	0,51	0,05	0,00	11,49		
luglio	0,75	0,09	2,17	3,76	0,02	0,68	0,14	2,08	0,37	0,73	0,01	0,00	0,04		
agosto	0,00	0,12	4,01	3,40	0,23	1,32	0,21	2,66	0,34	0,43	0,00	0,00	0,00		
settembre	0,00	0,57	2,11	2,92	0,15	0,84	0,23	1,52	0,14	0,23	0,02	1,57	0,30		
ottobre	0,00	0,38	1,71	1,52	0,09	0,34	0,17	1,81	0,48	0,46	0,03	0,00	0,00		
novembre	0,00	7,20	1,79	1,57	0,20	0,41	0,22	1,58	0,22	0,76	0,27	0,00	0,62		
dicembre	0,00	0,00	2,06	2,62	0,00	0,28	0,11	1,80	0,17	0,39	0,01	0,00	0,00		
totale	0,75	9,47	25,79	28,31	1,16	8,26	2,36	20,56	3,79	11,32	0,61	1,57	13,10	0,00	
% incidenza sulla produzione totale dei rifiuti	0,25%	3,14%	8,54%	9,37%	0,38%	2,73%	0,78%	6,80%	1,26%	3,75%	0,20%	0,52%	4,34%	0,00%	57,94%

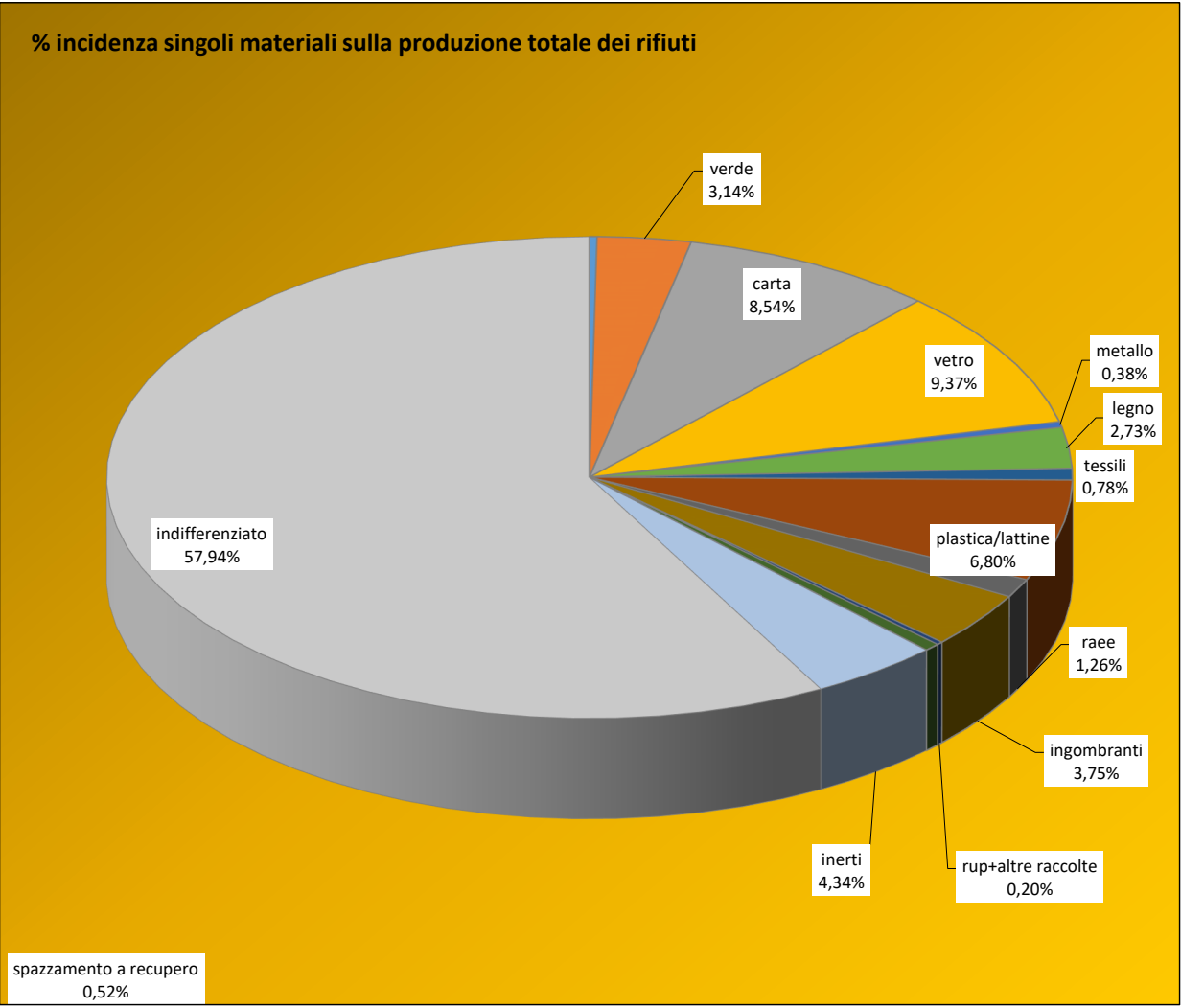
attenzione: inseriti i dati sugli abitanti residenti ed equivalenti approvati dal CADOS con Delibera 7 del 18/06/2020

DATO ABITANTI residenti 878 dato Cados abitanti residenti 2019

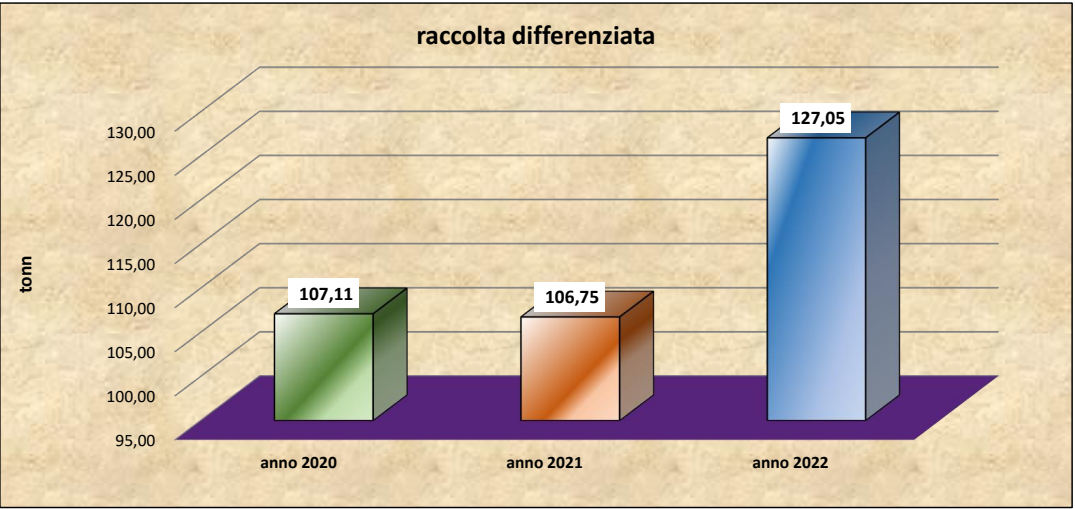
dati produzione pro capite COMUNALI		dati produzione pro capite MEDIA REGIONALE dati anno 2018	obiettivi piano regionale per Consorzio Area Vasta anno 2020
materiale	kg/ab - proiezione a fine anno	kg/ab/anno	kg/ab
carta	29,37	64,02	
plastica	23,41	19,39	
vetro	32,25	30,07	
organico	0,86	61,17	> 70 Kg/ab/anno
verde	10,79	32,68	> 40 kg/ab/anno
indifferenziato	199,37	193	159
RIFIUTI TOTALI	344,08	498	455
% raccolta differenziata	42,06%	61,20%	65%
RACCOLTA DIFFERENZIATA	144,71	305	

DATO ABITANTI equivalenti 1.003 dato Cados abitanti equivalenti 2020

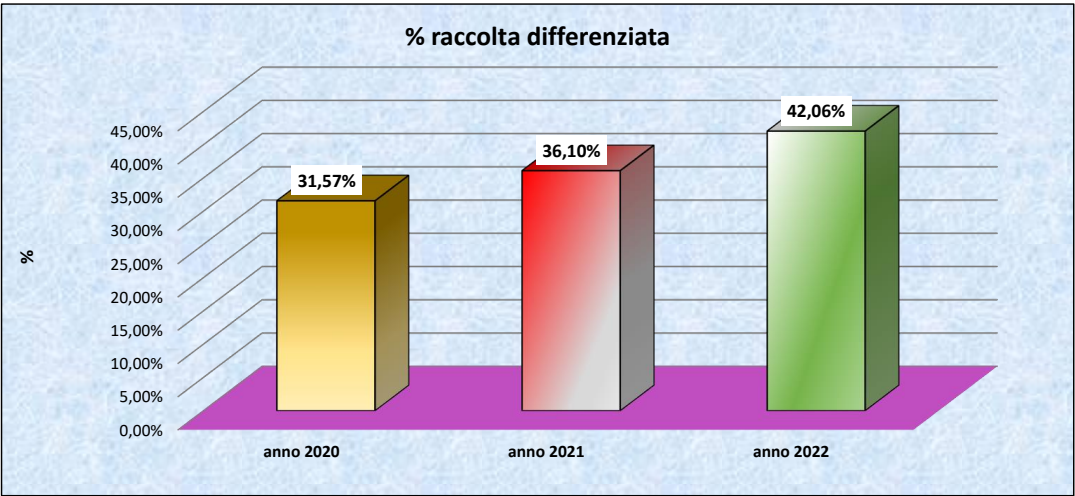
dati produzione pro capite COMUNALI		dati produzione pro capite MEDIA REGIONALE dati anno 2018	obiettivi piano regionale per Consorzio Area Vasta anno 2020
materiale	kg/ab - proiezione a fine anno	kg/ab/anno	kg/ab
carta	25,71	64,02	
plastica	20,49	19,39	
vetro	28,23	30,07	
organico	0,75	61,17	> 70 Kg/ab/anno
verde	9,44	32,68	> 40 kg/ab/anno
indifferenziato	174,52	193	159
RIFIUTI TOTALI	301,19	498	455
% raccolta differenziata	42,06%	61,20%	65%
RACCOLTA DIFFERENZIATA	126,67	305	



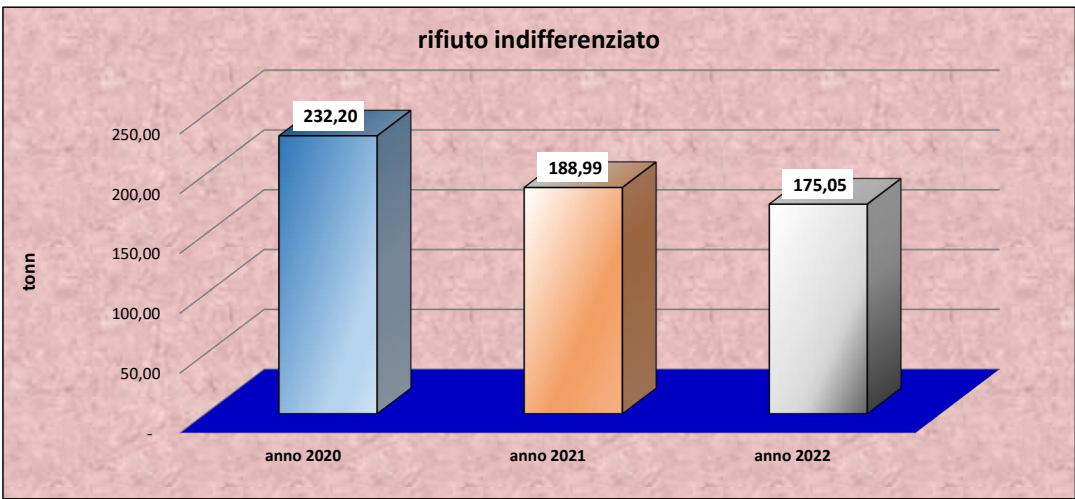
raccolta differenziata	anno 2020	anno 2021	anno 2022
	tonn	tonn	tonn
gennaio	8,30	7,54	8,19
febbraio	8,61	7,71	7,18
marzo	7,46	7,51	8,21
aprile	6,97	8,76	12,88
maggio	8,88	6,36	7,40
giugno	10,34	13,29	19,77
luglio	10,20	8,95	10,85
agosto	10,37	11,80	12,72
settembre	10,37	10,57	10,59
ottobre	7,93	8,99	6,98
novembre	9,69	6,98	14,85
dicembre	7,97	8,30	7,43
<b>totale</b>	<b>107,11</b>	<b>106,75</b>	<b>127,05</b>



% raccolta differenziata	anno 2020	anno 2021	anno 2022
	%	%	%
gennaio	32,47%	35,59%	32,12%
febbraio	36,87%	36,40%	37,28%
marzo	29,34%	31,34%	40,70%
aprile	27,42%	36,66%	52,13%
maggio	33,94%	27,20%	33,46%
giugno	34,06%	44,78%	59,49%
luglio	34,63%	35,51%	41,00%
agosto	32,65%	36,02%	37,18%
settembre	36,63%	38,13%	42,97%
ottobre	25,90%	38,47%	32,50%
novembre	25,58%	31,63%	50,71%
dicembre	31,97%	38,86%	35,36%
<b>TOTALE</b>	<b>31,57%</b>	<b>36,10%</b>	<b>42,06%</b>



rifiuto indifferenziato	anno 2020	anno 2021	anno 2022
	tonn	tonn	tonn
gennaio	17,26	13,65	17,31
febbraio	14,74	13,47	12,08
marzo	17,97	16,45	11,97
aprile	18,45	15,13	11,83
maggio	17,29	17,03	14,72
giugno	20,03	16,38	13,46
luglio	19,26	16,25	15,62
agosto	21,40	20,97	21,49
settembre	17,94	17,15	14,05
ottobre	22,70	14,38	14,50
novembre	28,20	15,08	14,43
dicembre	16,97	13,05	13,58
<b>totale</b>	<b>232,20</b>	<b>188,99</b>	<b>175,05</b>



totale rifiuti	anno 2020	anno 2021	anno 2022
	tonn	tonn	tonn
gennaio	25,56	21,19	25,50
febbraio	23,35	21,17	19,26
marzo	25,43	23,96	20,18
aprile	25,41	23,89	24,70
maggio	26,18	23,39	22,12
giugno	30,37	29,67	33,22
luglio	29,46	25,20	26,47
agosto	31,78	32,77	34,20
settembre	28,31	27,71	24,64
ottobre	30,63	23,37	21,49
novembre	37,90	22,06	29,28
dicembre	24,94	21,35	21,01
<b>totale</b>	<b>339,31</b>	<b>295,74</b>	<b>302,10</b>

