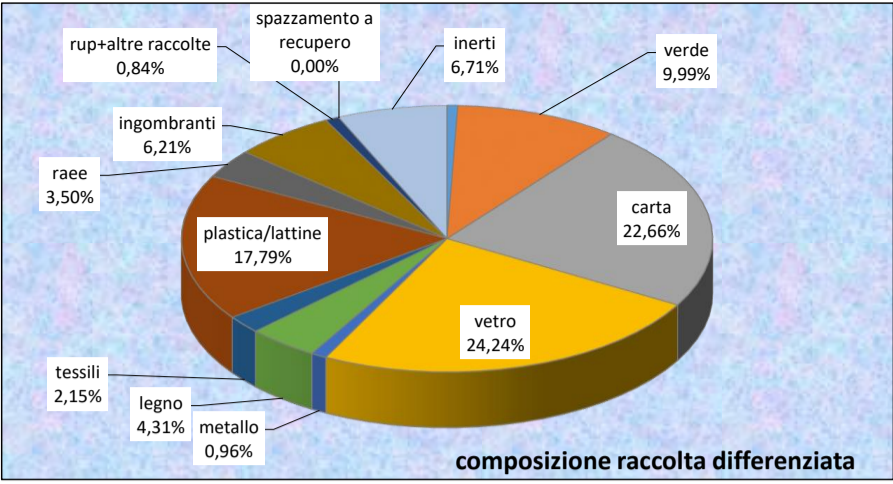


MESE	totale raccolta differenziata	% raccolta differenziata	totale indifferenzia to	totale rifiuti
	tonn	%	tonn	tonn
gennaio	7,25	29,63%	17,23	24,48
febbraio	7,04	38,12%	11,43	18,48
marzo	12,28	48,72%	12,92	25,20
aprile	9,77	44,44%	12,21	21,98
maggio	9,99	41,13%	14,29	24,28
giugno	9,09	34,96%	16,91	26,00
luglio	11,74	41,90%	16,28	28,03
agosto	17,49	45,96%	20,57	38,06
settembre	8,36	38,49%	13,35	21,71
ottobre	7,29	32,26%	15,31	22,60
novembre	7,39	30,79%	16,62	24,01
dicembre	6,95	33,74%	13,65	20,60
totale	114,65	38,81%	180,77	295,42



MESE	organico	verde	carta	vetro	metallo	legno	tessili	plastica/lat tine	raee	ingombrant i	rup+altre raccolte	spazzamento a recupero	inerti	AUTOCO MPOSTAG GIO	indifferen ziato
	tonn	tonn	tonn	tonn	tonn	tonn	tonn	tonn	tonn	tonn	tonn	tonn	tonn	tonn	
gennaio	0,00	0,06	1,67	1,82	0,04	0,21	0,15	1,30	0,55	1,06	0,07	0,00	0,31		
febbraio	0,00	0,20	2,00	1,43	0,07	0,17	0,16	1,52	0,11	0,46	0,03	0,00	0,89		
marzo	0,00	2,47	2,37	2,41	0,05	0,30	0,18	2,56	0,41	0,51	0,04	0,00	0,98		
aprile	0,00	3,31	1,90	1,45	0,04	0,46	0,10	1,83	0,41	0,25	0,02	0,00	0,00		
maggio	0,00	0,16	2,20	1,88	0,09	0,45	0,15	1,69	0,21	0,99	0,14	0,00	2,03		
giugno	0,00	0,48	2,02	2,23	0,12	0,90	0,33	1,47	0,41	0,52	0,15	0,00	0,47		
luglio	0,46	0,10	2,58	4,17	0,06	0,63	0,29	1,41	0,35	0,57	0,00	0,00	1,14		
agosto	0,29	4,07	3,27	4,92	0,11	0,61	0,30	2,76	0,09	0,41	0,02	0,00	0,63		
settembre	0,00	0,24	1,96	2,30	0,09	0,26	0,23	1,74	0,88	0,43	0,04	0,00	0,19		
ottobre	0,00	0,16	1,88	0,97	0,09	0,41	0,14	1,65	0,25	0,90	0,08	0,00	0,76		
novembre	0,00	0,20	2,16	1,65	0,30	0,30	0,35	1,61	0,20	0,59	0,04	0,00	0,00		
dicembre	0,00	0,00	1,96	2,56	0,04	0,25	0,09	0,86	0,15	0,41	0,33	0,00	0,29		
totale	0,75	11,45	25,98	27,79	1,10	4,94	2,47	20,40	4,02	7,11	0,96	0,00	7,70	0,00	
% incidenza sulla produzione totale dei rifiuti	0,25%	3,88%	8,79%	9,41%	0,37%	1,67%	0,84%	6,90%	1,36%	2,41%	0,32%	0,00%	2,60%	0,00%	61,19%

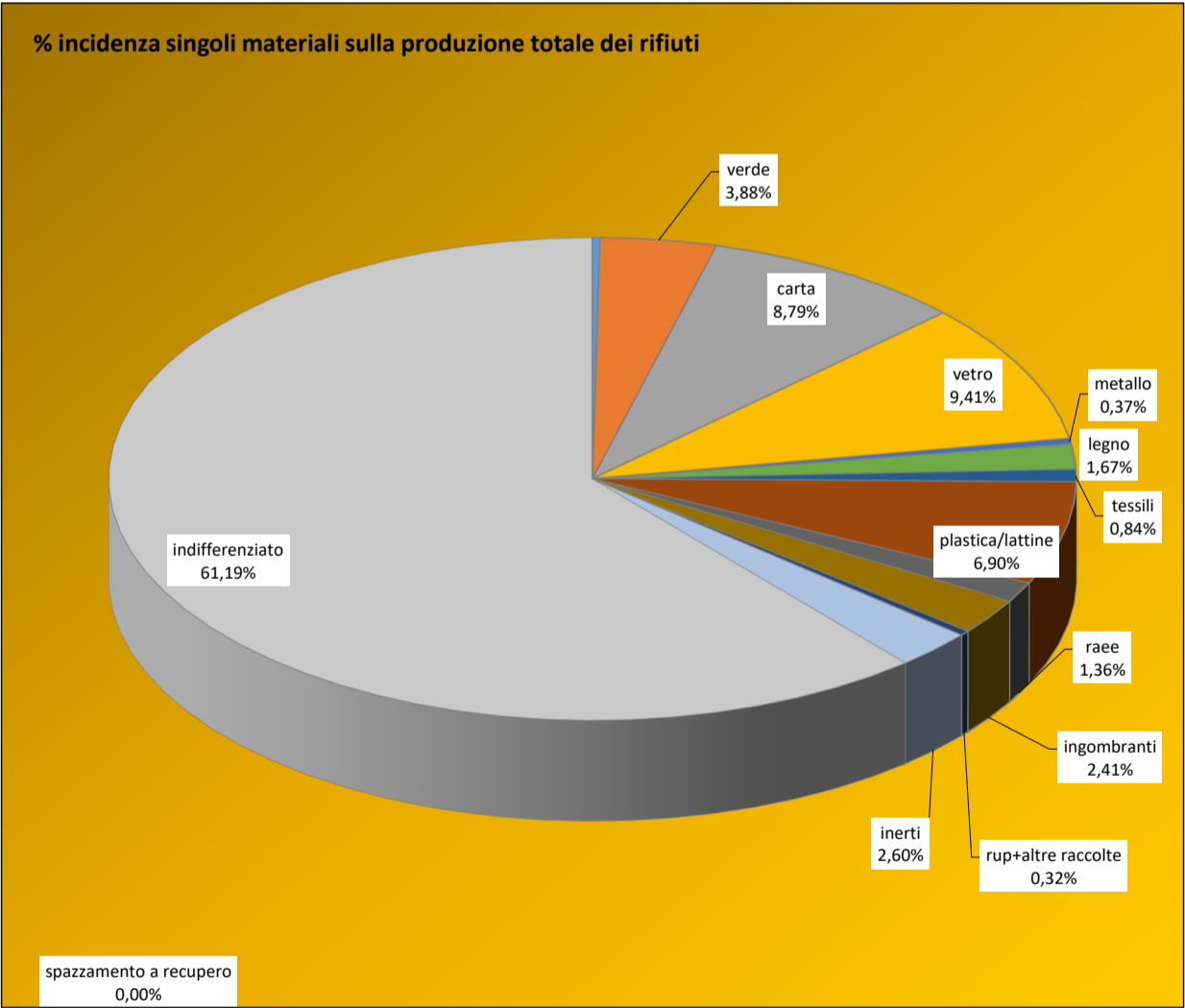
attenzione: inseriti i dati sugli abitanti residenti ed equivalenti approvati dal CADOS con Delibera 7 del 18/06/2020

DATO ABITANTI residenti 878 dato Cados abitanti residenti 2019

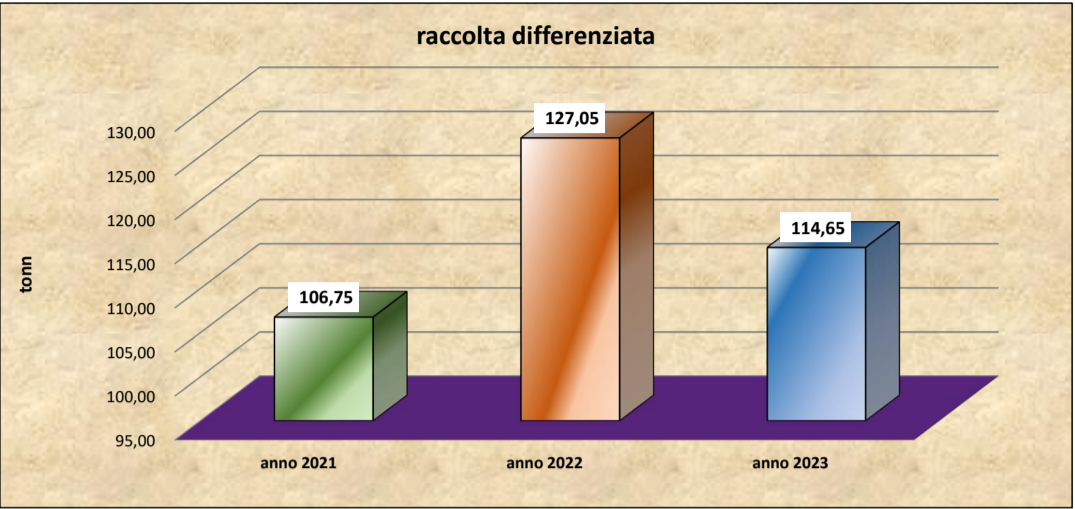
dati produzione pro capite COMUNALI		dati produzione pro capite MEDIA REGIONALE dati anno 2018	obiettivi piano regionale per Consorzio Area Vasta anno 2020
materiale	kg/ab - proiezione a fine anno	kg/ab/anno	kg/ab
carta	29,59	64,02	
plastica	23,23	19,39	
vetro	31,65	30,07	
organico	0,85	61,17	> 70 Kg/ab/anno
verde	13,04	32,68	> 40 kg/ab/anno
indifferenziato	205,89	193	159
RIFIUTI TOTALI	336,47	498	455
% raccolta differenziata	38,81%	61,20%	65%
RACCOLTA DIFFERENZIATA	130,58	305	

DATO ABITANTI equivalenti 1.003 dato Cados abitanti equivalenti 2020

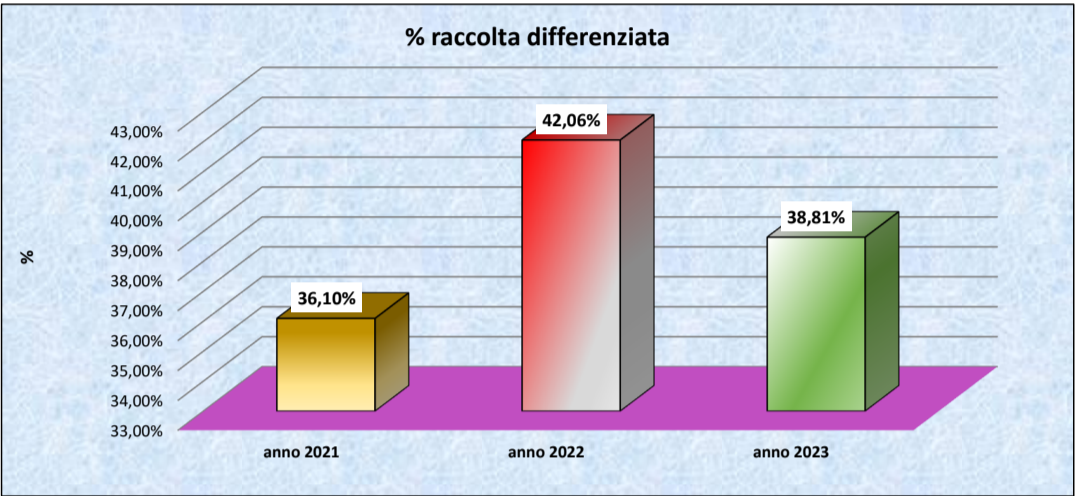
dati produzione pro capite COMUNALI		dati produzione pro capite MEDIA REGIONALE dati anno 2018	obiettivi piano regionale per Consorzio Area Vasta anno 2020
materiale	kg/ab - proiezione a fine anno	kg/ab/anno	kg/ab
carta	25,90	64,02	
plastica	20,34	19,39	
vetro	27,70	30,07	
organico	0,74	61,17	> 70 Kg/ab/anno
verde	11,41	32,68	> 40 kg/ab/anno
indifferenziato	180,23	193	159
RIFIUTI TOTALI	294,53	498	455
% raccolta differenziata	38,81%	61,20%	65%
RACCOLTA DIFFERENZIATA	114,30	305	



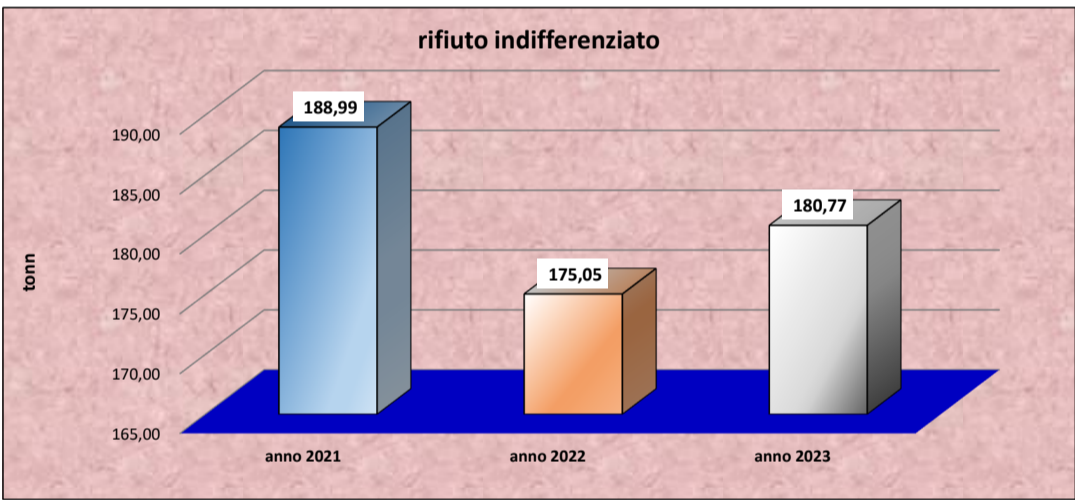
raccolta differenziata	anno 2021	anno 2022	anno 2023
	tonn	tonn	tonn
gennaio	7,54	8,19	7,25
febbraio	7,71	7,18	7,04
marzo	7,51	8,21	12,28
aprile	8,76	12,88	9,77
maggio	6,36	7,40	9,99
giugno	13,29	19,77	9,09
luglio	8,95	10,85	11,74
agosto	11,80	12,72	17,49
settembre	10,57	10,59	8,36
ottobre	8,99	6,98	7,29
novembre	6,98	14,85	7,39
dicembre	8,30	7,43	6,95
totale	106,75	127,05	114,65



% raccolta differenziata	anno 2021	anno 2022	anno 2023
	%	%	%
gennaio	35,59%	32,12%	29,63%
febbraio	36,40%	37,28%	38,12%
marzo	31,34%	40,70%	48,72%
aprile	36,66%	52,13%	44,44%
maggio	27,20%	33,46%	41,13%
giugno	44,78%	59,49%	34,96%
luglio	35,51%	41,00%	41,90%
agosto	36,02%	37,18%	45,96%
settembre	38,13%	42,97%	38,49%
ottobre	38,47%	32,50%	32,26%
novembre	31,63%	50,71%	30,79%
dicembre	38,86%	35,36%	33,74%
TOTALE	36,10%	42,06%	38,81%



rifiuto indifferenziato	anno 2021	anno 2022	anno 2023
	tonn	tonn	tonn
gennaio	13,65	17,31	17,23
febbraio	13,47	12,08	11,43
marzo	16,45	11,97	12,92
aprile	15,13	11,83	12,21
maggio	17,03	14,72	14,29
giugno	16,38	13,46	16,91
luglio	16,25	15,62	16,28
agosto	20,97	21,49	20,57
settembre	17,15	14,05	13,35
ottobre	14,38	14,50	15,31
novembre	15,08	14,43	16,62
dicembre	13,05	13,58	13,65
totale	188,99	175,05	180,77



totale rifiuti	anno 2021	anno 2022	anno 2023
	tonn	tonn	tonn
gennaio	21,19	25,50	24,48
febbraio	21,17	19,26	18,48
marzo	23,96	20,18	25,20
aprile	23,89	24,70	21,98
maggio	23,39	22,12	24,28
giugno	29,67	33,22	26,00
luglio	25,20	26,47	28,03
agosto	32,77	34,20	38,06
settembre	27,71	24,64	21,71
ottobre	23,37	21,49	22,60
novembre	22,06	29,28	24,01
dicembre	21,35	21,01	20,60
totale	295,74	302,10	295,42

